



Правила Дорожного Движения для учеников 1 класса

Рабочая тетрадь



Рабочая тетрадь

Правила Дорожного Движения Для учеников 1 класса

Тетрадь составлена в соответствии с программой курса «ПДД» и предназначена для учеников 1 класса. Она предназначена помочь детям в изучении предмета.

Использование различных рисунков, схем, таблиц, стихотворений, загадок, помогает сделать работу по выполнению предложенных заданий интересной и доступной.

Работа с тетрадью повысит качество знаний учащихся, и, возможно, поможет избежать опасных ситуаций. Тетрадь может быть использована для выполнения заданий на уроке и дома.

Содержание

Мы идем по улице	4
Светофор	6
Мы пассажиры	8
Красный, желтый, зеленый	11
Запрещается - разрешается	13
Движение пешеходов по улицам и дорогам	15
В гости к Айболиту	17
Мы переходим дорогу	20

Условные обозначения:



Запомни



Раскрась



Запиши



Прочитай

МЫ ИДЁМ ПО УЛИЦЕ

Где улицу надо тебе перейти,
О правиле помни простом:
С вниманьем **налево** сперва погляди,
Направо взгляни потом.




Должен помнить пешеход:
Перекрёсток - переход.
По асфальту точек стёжка –
Пешеходная дорожка.


Эй, смелей иди вперёд!
Медлишь ты напрасно.
Знай, **подземный переход**
Самый безопасный.

Кто переходит улицу правильно, а кто – нет?





- 1- линии разметки **«Зebra»**
- 2- знаки **«Пешеходный переход»**




Отметь **красным цветом** тех, кто нарушает правила дорожного движения.

Светофор

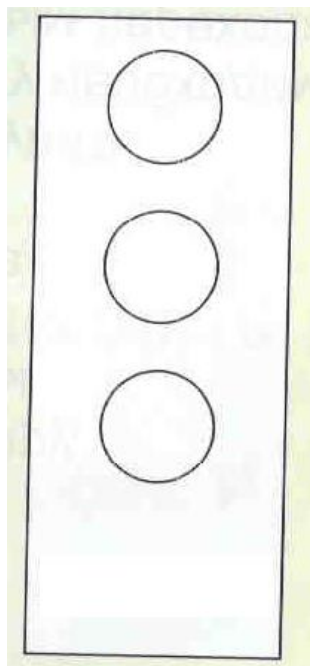


Встало с краю улицы
В длинном сапоге
Чучело трёхглазое
На одной ноге


Где машины движутся,
Где сошлись пути,
Помогает улице
Людям перейти.



Раскрась **светофор**.



Если свет зажёгся **красный**,
Значит, двигаться опасно.
Жёлтый – будь готов к пути.
А **зелёный** свет – иди.



Движение
пешеходов
разрешено
за спиной
регулирующего

Движение
пешеходов
запрещено
во всех
направлениях

Движение
пешеходов
разрешено
за спиной
регулирующего
и впереди него

Мы пассажиры



Отгадай загадки.

Что за чудо – синий дом,
Окна светлые кругом,
Носит обувь из резины,
А питается бензином.



XXXXX

Спозаранку за окошком
Стук и звон, и кутерьма –
По прямым стальным дорожкам
Ходят красные дома.



XXXXX

Удивительный вагон!
Посудите сами:
Рельсы в воздухе, а он
Держит их руками.



*Укажи стрелкой отгадку.
Как назвать одним словом слова – отгадки?*

Несколько правил для пассажиров



Кто знает правила,
Для тех они не ребус:

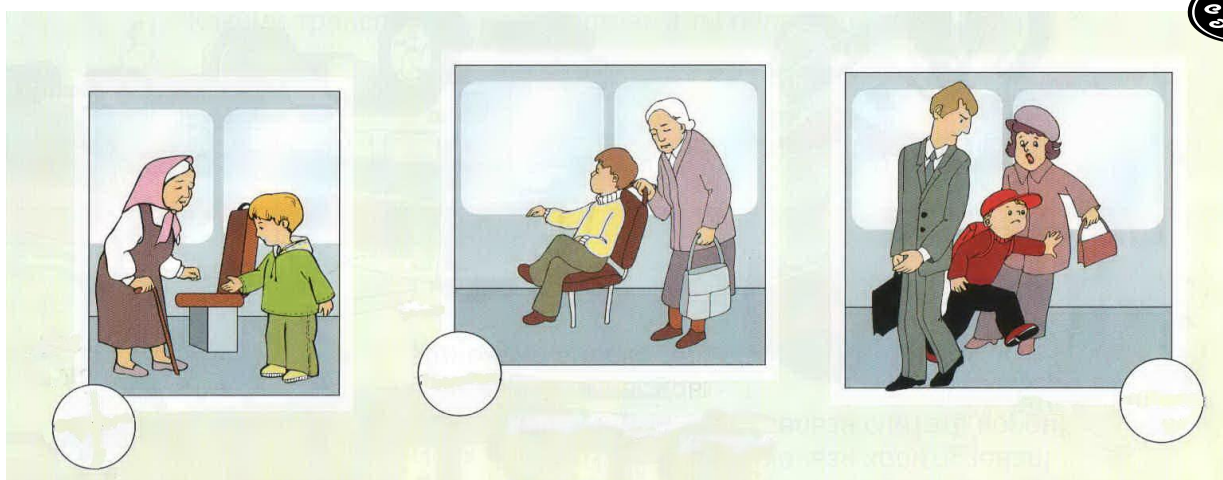
Вагон трамвая – *впереди*
На остановке *обходи*,

По переходу обходи
Автобус и троллейбус.

Как бы ни был *труден*
путь,
Ты в дороге *вежлив будь*.
Место *старшим* или
старым
Уступить не забудь.



Раскрась *зелёным* цветом круг около рисунков там, где дети поступают правильно.



Какими транспортными средствами ты пользуешься?
Раскрась **зелёным** цветом круг.

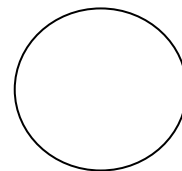


Красный, жёлтый, зелёный


Зажги **светофор**:




СТОЙ



ПРИГОТОВЬСЯ



И Д И



Нарисуй отгадку:

Без меня не побежит
Ни одна машина,
А зовусь я



Прочитай считалку и выучи её:




Стоп машина,
Стоп, мотор!
Тормози
Скорей,
Шофёр!

Красный глаз

Глядит в упор –
Это строгий **Светофор**

Объясни, как ты понимаешь пословицы:

Тише едешь – дальше будешь.
Опасайся бед, пока их нет.
Ехал прямо, да попал в яму.



По рисункам составь рассказ. Раскрась.

ЗАПРЕЩАЕТСЯ – РАЗРЕШАЕТСЯ


И проспекты, и бульвары –
Всюду улицы шумны,
Проходи по тротуару
Только с _____ стороны!



Тут шалить, мешать народу
За – пре – ща – ет- ся!
Быть примерным пешеходом
Раз –ре – ша – ет – ся

Впиши недостающее слово.

Отгадай ребусы:




ВИКТОРИНА

1. Назови части улицы.
2. Как называют людей, которые двигаются по улице?
3. Где можно переходить улицу?
4. Как называется «полосатая» часть дороги? Для чего она нужна?

5. Как называют людей, которые находятся в транспорте?

6. Что обозначает жёлтый сигнал светофора?

Места остановки общественного транспорта обозначают знаками. Раскрась эти знаки:



Место
остановки
автобуса

Место
остановки
троллейбуса

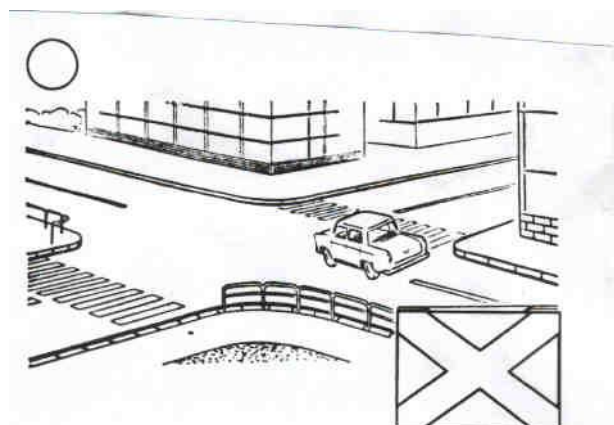
Место
остановки
трамвая

ДВИЖЕНИЕ ПЕШЕХОДОВ ПО УЛИЦАМ И ДОРОГАМ


Выходя на любой *перекрёсток*
Знает взрослый и знает подросток:
Осторожно здесь нужно идти,
Не задерживаться на пути.




Этот *перекрёсток* похож
на букву **X**



Этот – на букву **Y**




Этот – на букву **T**



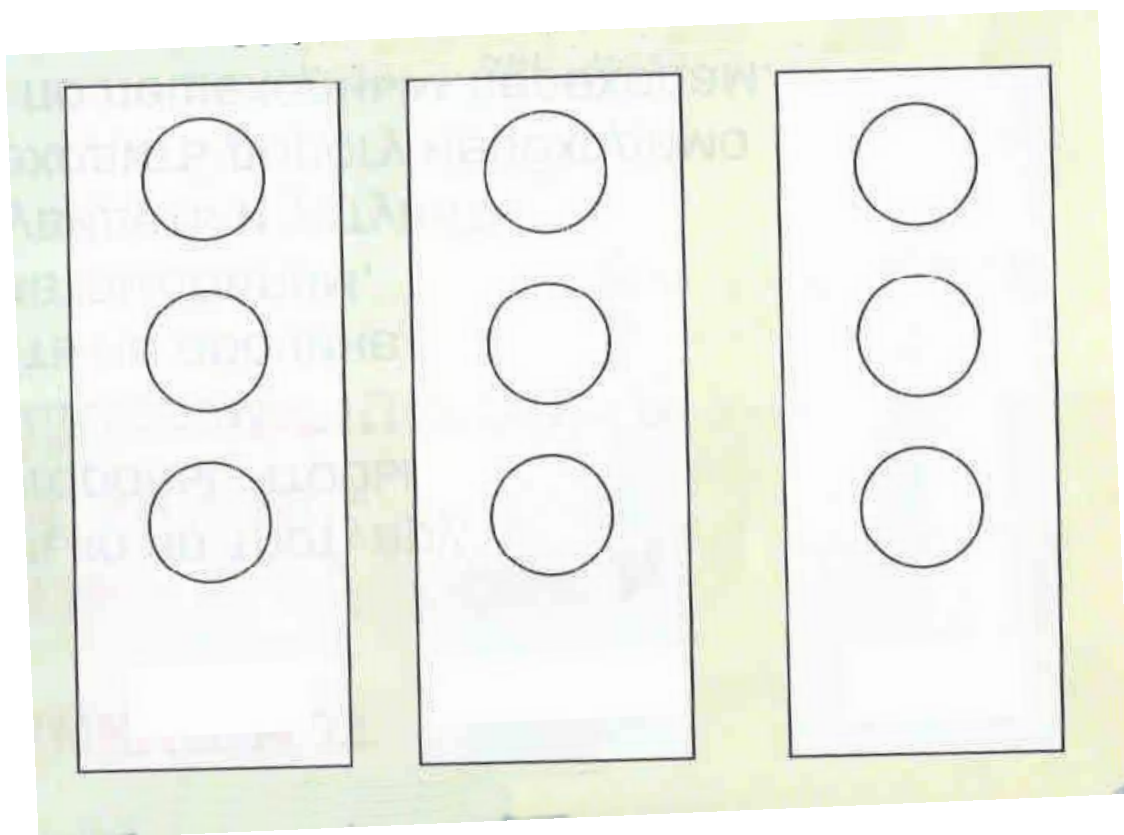
Раскрась рисунки. В кружках обозначь, какой перекрёсток есть около твоей школы.



Обозначь **зелёным** цветом в кружке того мальчика, который ведёт себя правильно, **красным** – неправильно.



Раскрась **светофоры**:



СТОЙ!

ПОДОЖДИ!

ИДИ!

В ГОСТИ К АЙБОЛИТУ

Нужно слушаться без спора

Указаний **светофора**


Нужно правила движенья

Выполнять без возраженья.

Это всё вам подтвердит

Добрый доктор Айболит.

*Кто из детей соблюдает правила дорожного движения?
Раскрась кружочек **зелёным** цветом, если правильно, **крас-
ным** – если неправильно.*



Какой знак запрещает движение пешеходов? Обозначь его **красным** цветом.



Кто из зверей правильно нарисовал пешеходный переход? «Вручи» ему медаль (раскрась медаль у того, кто сделал верно).



ЗАПОМНИ ЭТИ ЗНАКИ



Переход запрещен



Пешеходная зона



Подземный переход



Осторожно, дети!



Пешеходный переход

Мы переходим дорогу

Знаешь ли ты?

1. Какой транспорт перевозит пассажиров?

- а) автобус;*
- б) грузовой автомобиль;*
- в) самокат.*

2. Как обходить трамвай?

- а) сзади;*
- б) спереди;*
- в) вокруг.*

3. Как обходить троллейбус?

- а) сзади;*
- б) спереди;*
- в) вокруг.*

4. Как обходить автобус?

- а) сзади;*
- б) спереди;*
- в) вокруг.*

5. Как обозначается переход?

- а) зебра;*
- б) жираф;*
- в) тигр.*

6. *Что делать на островке безопасности?*

- а) танцевать;*
- б) играть;*
- в) стоять.*

7. *Как перейти перекрёсток?*

- а) по месту;*
- б) по переходу «зебра»;*
- в) по подземному переходу.*

8. *Кто помощник на перекрёстке?*

- а) светофор;*
- б) столб;*
- в) друг.*

9. *Твои действия на **красный** свет **светофора**?*

- а) идти;*
- б) стоять;*
- в) ждать.*

10. *Твои действия на **зелёный** свет **светофора**?*

- а) идти;*
- б) стоять;*
- в) ждать.*

11. *Место, где вы ожидаете транспорт?*

- а) остановка;*
- б) тротуар;*
- в) стадион.*

12. Можно ли играть на проезжей части?

- а) можно;**
- б) нельзя;**
- в) опасно.**

Отметь правильный ответ знаком

Отгадай.

По вертикали

**1. Удивительный вагон!
Посудите сами:
Рельсы в воздухе, а он
Держит их руками.**


3. Подземный способ передвижения.

По горизонтали

**2. Стук и звон и кутерьма,
По прямым стальным дорожкам,
Ходят красные дома.**

**4. Носит обувь из резины,
А питается бензином.**

5. Машина, которую вызывают, если куда-то спешат.



Какие улицы и дороги есть в твоей местности? Раскрась.

